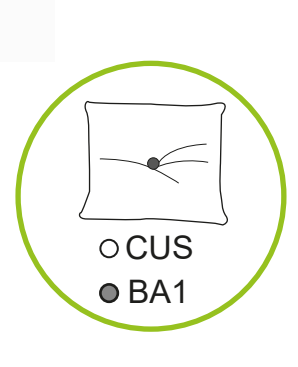
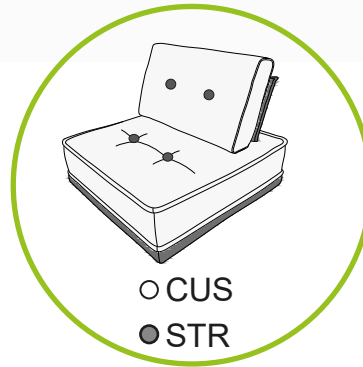
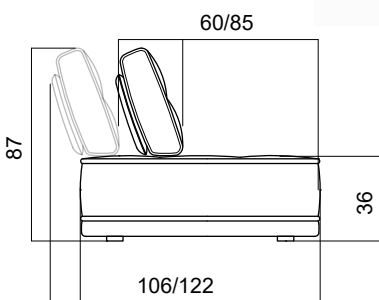
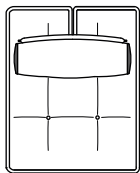


GIPSY

SCHEDA TECNICA - FICHE TECHNIQUE - TECHNICAL DETAILS

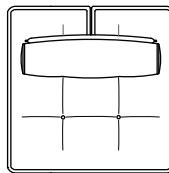


C10F0



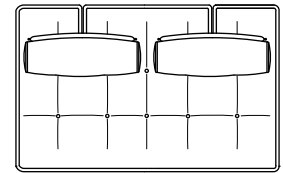
86

C15F0



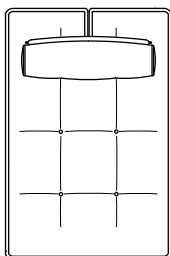
106

C20F0



166

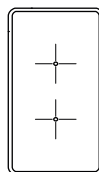
M01F0



160/176

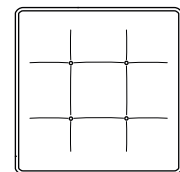
106

P01F0



55

P02F0



106

106

S300M

50



93

S200M

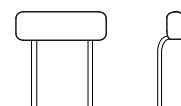
50



73

TES01

58



-Schienale volante posizionabile a piacimento
-Dossier amovible selon le choix de votre client
-Freestanding back cushions positioned freely on the sofa

-Poggiatesta volante
-Repose-tête amovible
-Freestanding back cushions

GIPSY

SCHEDA TECNICA - FICHE TECHNIQUE - TECHNICAL DETAILS

Scheda Tecnica

STRUTTURA - Struttura portante in legno massello e pannelli in agglomerato o multistrato.

IMBOTTITURA SEDUTE - Poliuretano HT 35 kg/m³ + fibre di poliestere super soft.

IMBOTTITURA SCHIENALI - Poliuretano 21 kg/m³ + poliuretano 25kg/m³.

PIEDI - Piedini in plastica nera.

SOSPENSIONI - cinghie elastiche incrociate.

MECCANICA SCHIENALI - Meccanica schienali Avanti/Indietro manuale (versione elettrica non disponibile).

*Le dimensioni di tutti i divani non possono essere precise in ragione della natura stessa dei mobili imbottiti.

Una tolleranza del 3% in più o in meno sulle misure indicate nelle vostre schede tecniche o listini è da considerarsi di rigore.

*La ripartizione dei colori non è modificabile.

*Per le combinazioni di rivestimenti in categorie diverse il prezzo è determinato dal rivestimento della categoria superiore.

Fiche Technique

STRUCTURE - Structure portante en bois massif et panneaux agglomérés ou multicouches.

GARNISSAGE ASSISES - Mousse polyuréthane HT 35 kg/m³ + fibres siliconées super soft.

GARNISSAGE DOSSIERS - Mousse polyuréthane 21 kg/m³ + mousse polyuréthane 25 kg/m³.

PIEDS - Pieds en plastique noir.

SUSPENSIONS - Sangles élastiques entrecroisées.

MECANIQUE DOSSIERS - Mécanique Avance/Reculé manuelle (version électrique pas disponible).

*Les dimensions hors tout des canapés ne peuvent pas être précises en raison de la nature même des meubles rembourrés ou matelassés.

Une tolérance de 3% en plus ou en moins sur les mesures indiquées sur vos fiches techniques ou tarifs est de rigueur.

*La répartition des couleurs n'est pas modifiable.

*Pour les mélanges de revêtements en catégories différentes, le prix est déterminé par le revêtement de la catégorie supérieure.

Technical Details

STRUCTURE - Frame in solid wood with plywood or multilayer.

PADDING FOR SEAT - Polyurethane foam HT 35 kg/m³ + polyester super soft.

PADDING FOR BACK - Polyurethane foam 21 kg/m³ + polyurethane foam 25 kg/m³.

FEET - Black plastic feet.

SUSPENSIONS - Elastic crossing belts.

BACK MECHANISM - Manual mechanism forward / backward (electric version not available).

*The sofas dimensions may have a little tolerance of +/- 3 %, cause of the their nature made with soft material like foam.

*The distribution of colors can not be changed.

*When coverings of different categories are combined, the price is calculated on the basis of the higher one.



SU MISURA NON DISPONIBILE
SUR MESURE PAS DISPONIBLE
CUSTOMIZED NOT AVAILABLE



DENSITÀ DIFFERENTI DI GOMMA NON DISPONIBILI
DENSITÉS DIFFÉRENTES PAS DISPONIBLES
FOAM IN DIFFERENT DENSITIES NOT AVAILABLE