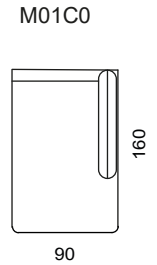
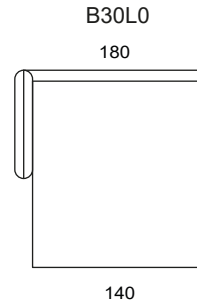
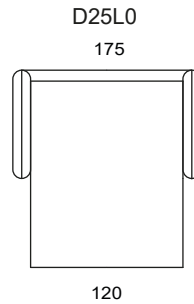
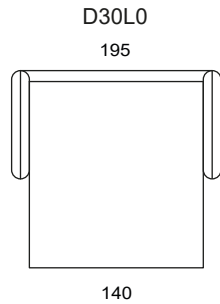
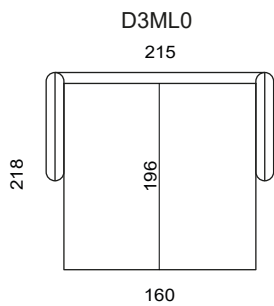
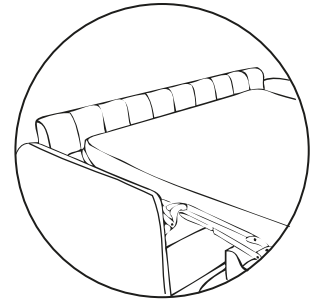
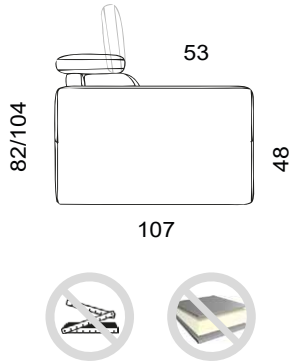


TEXAS

SCHEDA TECNICA - FICHE TECHNIQUE - TECHNICAL DETAILS



Scheda Tecnica

STRUTTURA - Struttura portante in legno massello e pannelli in agglomerato o multistrato.

IMBOTTITURA SEDUTE - Poliuretano HT 30 kg/m³.

IMBOTTITURA SCHIENALI - Poliuretano HT 21 kg/m³ super soft.

PIEDI - Piedini in plastica.

SOSPENSIONI - cinghie elastiche incrociate.

DIVANO LETTO - Meccanica elettrosaldata, materasso 12 cm in 35kg/m³. Possibilità di diversi materassi (con supplemento) su preventivo.

POGGIA TESTA - Regolabile manualmente.

*Le dimensioni di tutti i divani non possono essere precise in ragione della natura stessa dei mobili imbottiti.

Una tolleranza del 3% in più o in meno sulle misure indicate nelle vostre schede tecniche o listini è da considerarsi di rigore.

*La ripartizione dei colori non è modificabile.

*Per le combinazioni di rivestimenti in categorie diverse il prezzo è determinato dal rivestimento della categoria superiore.



Fiche Technique

STRUCTURE - Structure portante en bois massif et panneaux agglomérés ou multicouches.

GARNISSAGE ASSISES - Mousse polyuréthane HT 30 kg/m³.

GARNISSAGE DOSSIERS - Mousse polyuréthane HT 21 kg/m³ super soft.

PIEDS - Pieds en plastique.

SUSPENSIONS - Sangles élastiques entrecroisées.

CONVERTIBLE - Mécanisme électro soudée, matelas 12 cm en 35kg/m³. Possibilité de matelas différents (avec supplément) sur devis.

REPOSE TÊTE - Réglable manuel.

*Les dimensions hors tout des canapés ne peuvent pas être précises en raison de la nature même des meubles rembourrés ou matelassés.

Une tolérance de 3% en plus ou en moins sur les mesures indiquées sur vos fiches techniques ou tarifs est de rigueur.

*La répartition des couleurs n'est pas modifiable.

*Pour les mélanges de revêtements en catégories différentes, le prix est déterminé par le revêtement de la catégorie supérieure.



Technical Details

STRUCTURE - Frame in solid wood with plywood or multilayer.

PADDING FOR SEAT - Polyurethane foam HT 30 kg/m³.

PADDING FOR BACK - Polyurethane foam HT 21 kg/m³ super soft.

FEET - Plastic feet

SUSPENSIONS - Elastic crossing belts.

CONVERTIBLE - Electro-welded mechanism standard with 12 cm mattress in 35kg. Possibility of different mattresses on demande (with supplement).

HEADREST - Manual.

*The sofas dimensions may have a little tolerance of +/- 3 %, cause of the their nature made with soft material like foam.

*The distribution of colors can not be changed.

*When coverings of different categories are combined, the price is calculated on the basis of the higher one.